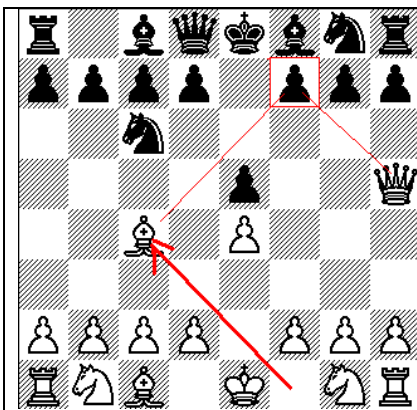


## Занятие №26 Детский мат. Защита от детского мата

Детский мат - один из примитивнейших способов выиграть партию белыми. Своё популярное название он получил от того, что часто встречается в детских турнирах. Но, разумеется, в шахматы невозможно выиграть простыми методами у более-менее опытного противника. Посмотрим, в чём же заключается детский мат и как от него защититься.

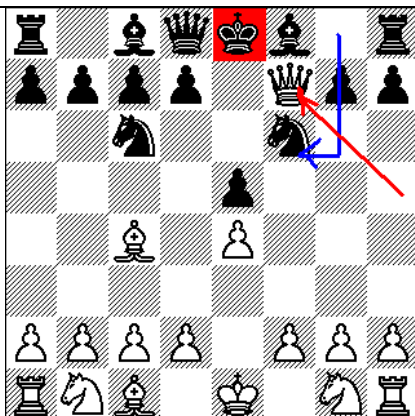
Идея детского мата состоит в том, что в самом начале игры белые нападают ферзём и слоном на слабую пешку f7 чёрных. В начальной позиции поле f7 защищено только королём, поэтому является слабым.

	<p>1. e4 e5</p> <p>Обе стороны начинают игру самыми популярными ходами. Ходом e4 белые занимают центр пешкой, открывают диагонали для слона и ферзя. Те же цели преследуют и чёрные, играя e5</p>
	<p>2. Фh5</p> <p>Но уже следующим своим ходом белые обозначают агрессивные намерения. Вводится в игру ферзь, при этом создаётся нападение на пешку e5. Белые нарушают один из важнейших принципов разыгрывания дебюта: не вводить ферзя в игру слишком рано. Лучше сыграть 2. Кf3</p>
	<p>2. ... Кс6</p> <p>Чёрные развивают коня, защищая пешку.</p>



3. Сс4

Белые развивают слона, создавая угрозу самому слабому пункту в лагере соперника - пешке f7.




Если чёрные теперь сделают беспечный ход, например 3. ... Kf6, то последует мат в 1 ход

4. Фf7# - тот самый детский мат!

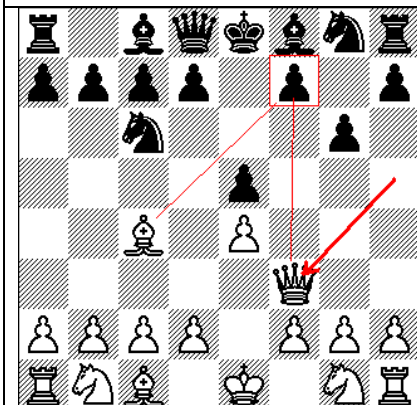
На эту простенькую ловушку и рассчитывают белые. Но чёрные не обязаны в неё попадаться...

### Защита от детского мата




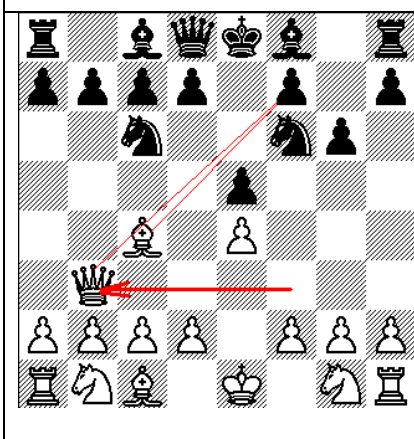

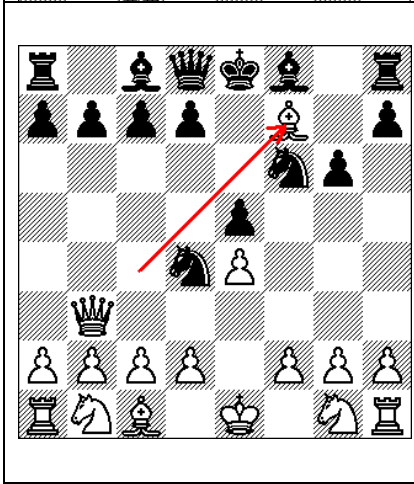
3. ... g6

Вот и простая защита от детского мата. Чёрные отражают угрозу "с темпом". Так на шахматном языке называются ходы, время. Белые теперь вынуждены тратить ход на то, чтобы отступить ферзём, вместо того, чтобы, например, продолжить развитие других фигур. Потому и не рекомендуется вводить в игру самую ценную фигуру слишком рано.



4. Фf3

Белые тоже пытаются отступить "с темпом". Вновь грозит Ф:f7#

	<p>4. ... Kf6</p> <p>Но чёрные продолжают успешно сочетать защиту с развитием собственных сил. Конь сейчас защищён ферзём d8 и белым невыгодно его брать.</p>
	<p>5. Фb3</p> <p>Лучше было начинать наконец-то развивать другие фигуры, сыграв, например, 5. Ke2. Но белые упорствуют в своём намерении съесть пешку f7. Правда, теперь на острие атаки слон и мат не грозит.</p>
	<p>5. ... Kd4!</p> <p>Чёрные переходят в контратаку. Под ударом ферзь, пешка c2, пешка e4... Но разве белые не могут взять пешку f7?</p>
	<p>6. С:f7+</p> <p>Если белые сыграют 6. Фd3, попытаюсь защитить все свои слабости, то последует 6. ... d5! 7. ed Cf5 с последующим 8. ... К:c2+ и выиграшем ладьи a1</p>


	<p>6. ... Крe7          Выясняется, что теперь ферзь должен отступить от атаки коня так, чтобы сохранить защиту слона f7.</p>
	<p>7. Фс4 - b5!          И всё. Белые больше не могут сохранить контроль над слоном</p>
	<p>. Ферзь должен уйти и чёрные сыграют Кр:f7, оставаясь с лишней фигурой и выигранной позицией. Как видите, защита от детского мата не так уж сложна.</p>

Чёрные остались без рокировки, зато выиграли слона и развили свои фигуры. Белые фигуры не развиты, так как в основном ходил ферзь

Несмотря на то, что детский мат и может принести несколько очков в турнирах начинающих, привыкших делать ходы e5, Кс6, Кf6 вне зависимости от того, что делает соперник, играть так белыми вредно для собственного совершенствования. Ведь на вопрос "как поставить детский мат" ответ - никак, если противник знает, как защититься. Надо учиться переигрывать соперника, а не стремиться поймать его в дешёвую ловушку, нарушая основные принципы дебюта

Затем дети решают задачи, в которых надо чёрными защититься от детского мата.

Найди лучший ход



И, конечно же, игра всеми фигурами. На этом занятии дети, играющие белыми фигурами, будут пытаться поставить именно детский мат. Дети, играющие чёрными фигурами, отрабатывают защиту от детского мата. Важно, чтобы защищаться от детского мата научились все дети. Поэтому учитель может провести сеанс одновременной игры, играя белыми со всеми детьми одновременно (ходить на доске у каждого ребёнка по очереди) и пытаться поставить детский мат. Затем чёрными, демонстрируя ещё раз защиту.